

消費税率変更にもなう法人インターネットバンキングサービス等
EBサービスに関する手数料について

2019年10月1日の手数料改定にもない、手数料のお引落としおよびサービス画面等へは以下のとおり表示します。

■ **法人インターネットバンキング**

1. **基本手数料**

2019年11月11日（月）引落とし分（2019年10月のご利用分）の基本手数料から新税率（10%）を適用いたします。

2. **振込手数料**

(1) **振込・振替**

2019年10月以降を振込指定日とする振込にかかる振込手数料は新税率（10%）を適用いたします。

なお、2019年9月14日（土）までに2019年10月以降を指定日とする振込・振替予約を依頼された場合、画面上は旧税率（8%）で計算した振込手数料を表示しておりましたが、2019年9月14日（土）夜間に弊行システムで移行作業を行い、9月15日（日）から新税率の振込手数料により表示しております。

（既にご依頼頂いている振込・振替予約についても新税率で表示いたします。）

(2) **総合振込**

2019年10月以降を振込指定日とする総合振込にかかる振込手数料より新税率（10%）を適用いたします。

なお、2019年9月14日（土）までに2019年10月以降を指定日とする総合振込を依頼された場合、画面上は旧税率（8%）で計算した当行規定の振込手数料を表示しておりましたが、2019年9月14日（日）夜間に弊行システムで移行作業を行い、2019年9月15日（月）から新税率の振込手数料により表示します。

【**ご注意：振込手数料の先方（受取人）負担をご利用のお客様**】

振込手数料の先方負担をご利用頂いているお客様は以下の点にご注意ください。

● **当行規定の手数料を先方負担として使用している場合**

2019年9月14日（土）までに2019年10月以降を指定日とする総合振込を依頼された場合、旧税率で計算した振込手数料が先方負担手数料として使用されます。

2019年9月15日（日）以降にご依頼いただく場合は新税率で計算した振込手数料が先方負担手数料となりますので、お受取人様とのご契約をお確かめの上、ご依頼頂きますようご注意ください。

なお、2019年9月15日（日）以降も旧税率の振込手数料を先方負担手数料としてご利用頂く場合は、手数料の先方負担登録で旧税率の手数料をご登録頂きますようお願いいたします。

● **お客様で任意の手数料を先方負担として使用している場合**

お客様ご自身で先方負担手数料をご登録頂いている場合、当行では置換えを実施いたしません。お受取人様とのご契約をお確かめの上、お客様ご自身で手数料の先方負担登録をお願いします。

(3) **給与振込**

2019年10月以降を指定日とする給与振込にかかる振込手数料より新税率（10%）を適用いたします。

3. 口座振替取扱手数料

2019年10月以降を振替日とする口座振替にかかる手数料より新税率（10%）を適用いたします。

4. 特別徴収地方税取扱手数料

2019年10月10日（木）納入日のご依頼分手数料から新税率（10%）を適用いたします。

■ 専用機サービス・パソコンサービス

1. 基本手数料

2019年11月11日（月）引落とし分（2019年10月のご利用分）の基本手数料から新税率（10%）を適用いたします。

2. 振込手数料

（1）振込・振替

2019年10月以降を振込指定日とする振込にかかる振込手数料は新税率（10%）を適用いたします。

（2）総合振込

2019年10月以降を振込指定日とする総合振込にかかる振込手数料より新税率（10%）を適用いたします。

【ご注意：振込手数料の先方（受取人）負担をご利用のお客様】

振込手数料の先方負担をご利用頂いているお客様は、振込データを作成されているFBソフトまたは専用端末機に登録されている振込手数料金額の変更が必要です。

※ 先方負担手数料金額の変更操作

OFFICEBANK21 をご利用のお客様

OFFICEBANKValue をご利用のお客様

FB-WIN をご利用のお客さま

EB Next2 シリーズをご利用のお客さま

スマートバンクをご利用のお客様

専用端末機をご利用のお客様

（3）給与振込

2019年10月以降を指定日とする給与振込にかかる振込手数料より新税率（10%）を適用いたします。

3. 口座振替取扱手数料

2019年10月以降を振替日とする口座振替にかかる手数料より新税率（10%）を適用いたします。

4. 特別徴収地方税取扱手数料

2019年10月10日（木）納入日のご依頼分手数料から新税率（10%）を適用いたします。

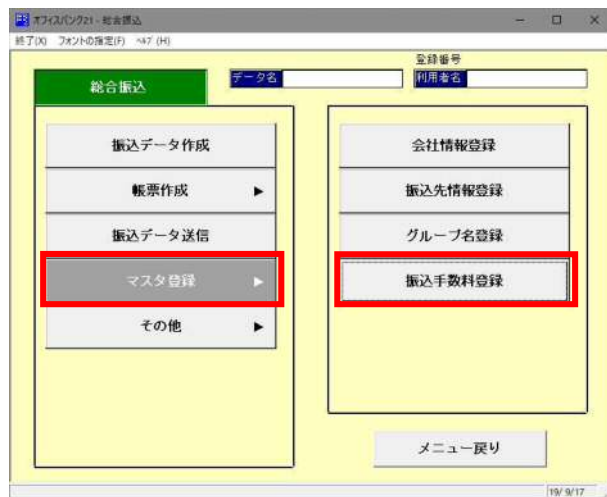
■OfficeBank 21 振込手数料変更手順

2019年10月1日以前を振込指定日とする振込データの送信を完了後、以下の手順により手数料金額を変更してください。

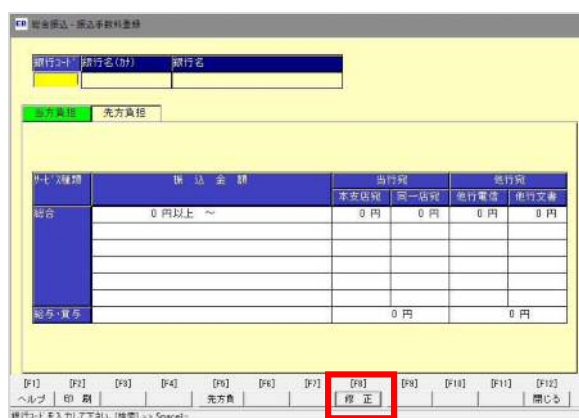
1. メインメニューから[総合振込]を選択します。



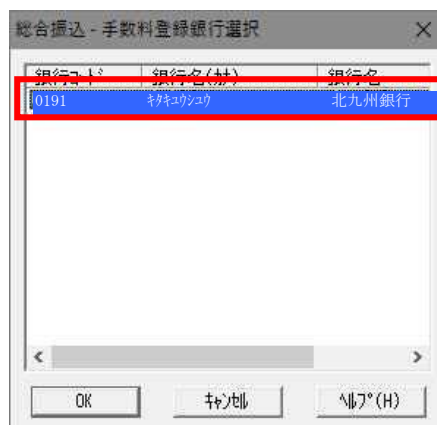
2. [マスタ登録]-[振込手数料登録]を選択します。



3. [修正]を選択します。



4. 【北九州銀行】を選択します。



5. 「当方負担」「先方負担」を切替えて、手数料金額を変更してください。



【ご参考】改定後の振込手数料

		同行	同店	他行
機械扱い	3万円未満	110	0	440
	3万円以上	330	0	660
窓口扱い	3万円未満	330	330	660
	3万円以上	550	550	880

※[作成済]の振込データがある場合

マスタの変更内容を反映させるため、[状態変更]-[修正]を行い、再度、確定処理が必要になります。

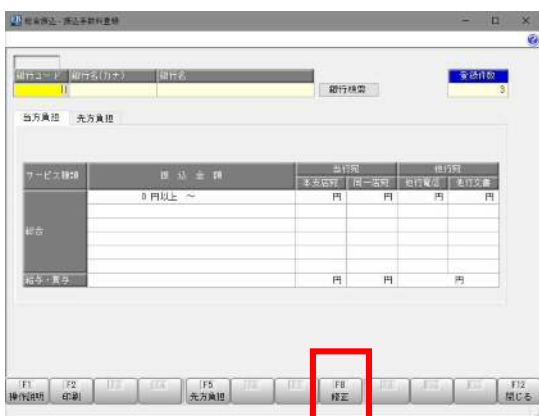
■OfficeBank VALUE 振込手数料変更手順

2019年10月1日以前を振込指定日とする振込データの送信を完了後、以下の手順により手数料金額を変更してください。

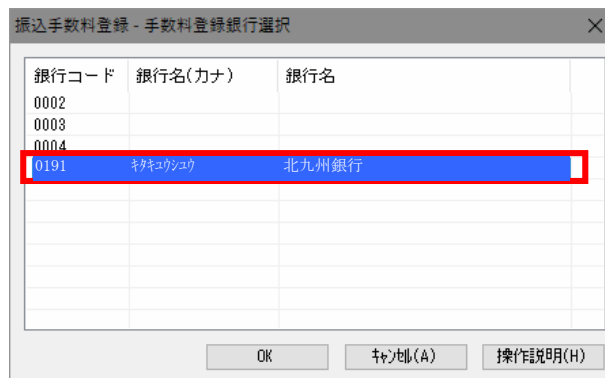
1. メインメニューから[一括伝送]-[2. 総合振込]-[4. マスタ登録]-[4. 振込手数料登録]を選択します。



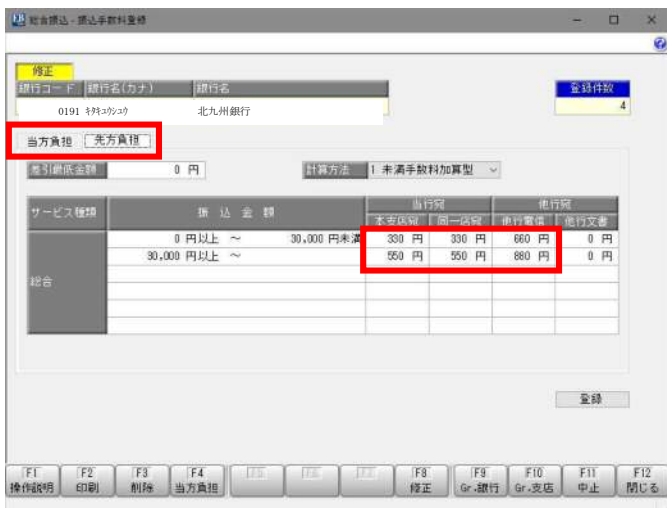
2. [修正]を選択します。



3. 【北九州銀行】を選択します。



4. 「当方負担」「先方負担」を切替えて、手数料金額を変更してください。



【ご参考】改定後の振込手数料

		同行	同店	他行
機械扱い	3万円未満	110	0	440
	3万円以上	330	0	660
窓口扱い	3万円未満	330	330	660
	3万円以上	550	550	880

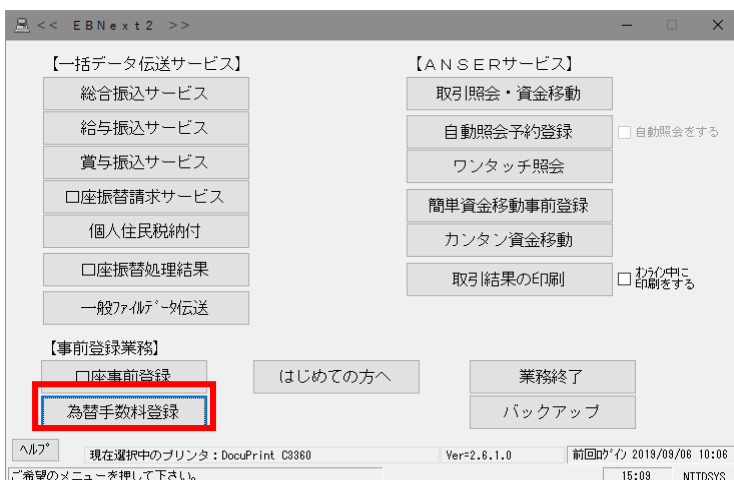
※[作成済]の振込データがある場合

マスタの変更内容を反映させるため、[状態変更]-[修正]を行い、再度、確定処理が必要になります。

■ FB-WIN 振込手数料変更手順

2019年10月1日以前を振込指定日とする振込データの送信を完了後、以下の手順により手数料金額を変更してください。

1. メインメニューから[為替手数料登録]を選択します。



2. 銀行コード「0191」の手数料金額を変更してください。



【ご参考】改定後の振込手数料

		同店	同行	他行
機械扱い	3万円未満	0	110	440
	3万円以上	0	330	660
窓口扱い	3万円未満	330	330	660
	3万円以上	550	550	880

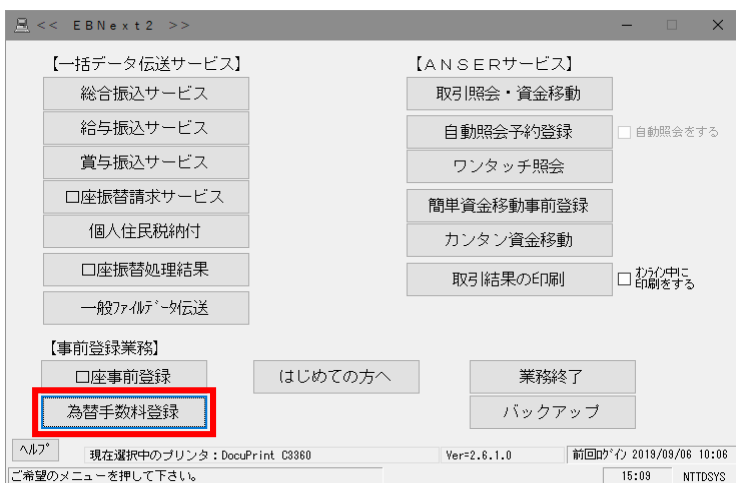
※作成中の振込データがある場合

マスタの変更内容を反映させるため、
[振込データ作成]画面にて、[手数料一括計算]
ボタンをクリックしてください。

■ EBN e x t 2 振込手数料変更手順

2019年10月1日以前を振込指定日とする振込データの送信を完了後、以下の手順により手数料金額を変更してください。

1. メインメニューから[為替手数料登録]を選択します。



2. 銀行コード「0191」の手数料金額を変更してください。



【ご参考】改定後の振込手数料

		同店	同行	他行
機械扱い	3万円未満	0	110	440
	3万円以上	0	330	660
窓口扱い	3万円未満	330	330	660
	3万円以上	550	550	880

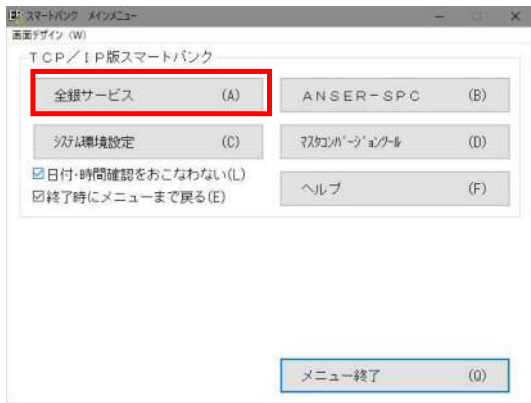
※作成中の振込データがある場合

マスタの変更内容を反映させるため、
[振込データ作成]画面にて、[手数料一括計算]
ボタンをクリックしてください。

■スマートバンク 振込手数料変更手順

2019年10月1日以前を振込指定日とする振込データの送信を完了後、以下の手順により手数料金額を変更してください。

1. メインメニューから[全銀サービス]を選択します。



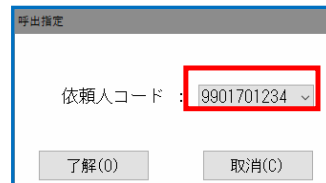
2. [マスタ登録]を選択します。



3. [振込手数料マスタ登録]を選択します。



4. [呼出修正]を選択し、登録している依頼人コードを指定してください。



5. 手数料金額を変更してください。



【ご参考】改定後の振込手数料

		同店	同行	他行
機械扱い	3万円未満	0	110	440
	3万円以上	0	330	660
窓口扱い	3万円未満	330	330	660
	3万円以上	550	550	880

※作成中の振込データがある場合

[振込金額入力]より、再度、金額を入力し直してご確認ください。

■ F B専用端末機 (Panasonic 製 JT166AA) 振込手数料変更手順

2019年10月1日以前を振込指定日とする振込データの送信を完了後、以下の手順により手数料金額を変更してください。

1. メインメニューから[92 為替手数料登録]を選択します。

** ファームバンキングサービス **

[一括データ伝送サービス]		[ANSERサービス]	
11	総合振込サービス	31	取引照会、資金移動サービス
12	給与振込サービス	41	自動照会予約登録 [実行 YES]
13	賞与振込サービス	42	ワンタッチ照会
14	口座振替請求サービス	43	簡単資金移動事前登録
		45	カンタン資金移動
21	口座振替処理結果		
[事前登録業務]			
91	口座事前登録	93	はじめての方へ
92	為替手数料登録	00	業務終了
		01	バックアップ

2. 「為替手数料登録」画面で、手数料金額を修正します。

銀行コード「0191」が登録されているページを表示させます。

手数料金額を変更後、[確認(K)]-[入力終了(S)]を選択します。

92 為替手数料登録

総合振込時に差引為替手数料を計算します。 データ番号01

銀行コード/計算方法[0=据置 1=未済手数料加算 2=以上手数料加算]/最低支払金額

#1 **0191**/1/___円 #2 0000/0/___円 #3 0000/0/___円

基準の金額(以上~未済)	電信(同店/同行/他行)			文書(同店/同行/他行)		
1 0円 ~ 30,000円	330	330	660			
2 30,000円 ~	550	550	880			
3 ~						
4 ~						
5 ~						
6 ~						
7 ~						

【ご参考】改定後の振込手数料

		同店	同行	他行
機械扱い	3万円未満	0	110	440
	3万円以上	0	330	660
窓口扱い	3万円未満	330	330	660
	3万円以上	550	550	880

※作成中の振込データがある場合

マスタの変更内容を反映させるため、
金額入力画面より1件ずつ[確認]キーで進め、
再計算をしてください。